



المقدمة

يُقدّم هذا التقرير صورة شاملة عن نشاطات مجلس الإنماء والإعمار خلال عام ٢٠٠٨. يشمل هذا التقرير الإنجازات المُمهّمة التي تحققت من عام ١٩٩٢ حتى عام ٢٠٠٨، ويذكر التطورات التي حصلت خلال عام ٢٠٠٨، والمشاريع القطاعية الرئيسية التي هي قيد التنفيذ وقيد التحضير.

يشتمل كل قطاع اقتصادي على جدولين هما:

● جدول يتضمن أبرز العقود التي جرى

توقيعها خلال العام ٢٠٠٨.

● جدول بأبرز المشاريع قيد التحضير في الأفق للعام ٢٠٠٩ وما بعده.

تعود المعلومات الواردة في هذا التقرير في الأساس إلى نشاطات مجلس الإنماء والإعمار. ولكن حيث تقتضي الحاجة، وبغية تكامل المعلومات، يُشار في التقرير إلى نشاطات الوزارات والإدارات والمؤسسات العامة الأخرى. أما الجداول نفسها فلا تتضمن سوى المعلومات المتعلقة بالنشاطات التي يقوم المجلس بتنفيذها.

نظرة عامة على القطاعات

- تُغطي نشاطات مجلس الإنماء والإعمار قطاعات اقتصادية مختلفة، ولكن مدى تدخل المجلس في هذه النشاطات يتفاوت بين قطاع وآخر وفق تعليمات الحكومة وبالنظر إلى طبيعة النظام الاقتصادي الحر المعتمد في لبنان حيث يقتصر دور الدولة في القطاعات الإنتاجية على دور محفز وليس على دور منافس. يعمل مجلس الإنماء والإعمار بالتعاون مع مختلف الوزارات المعنية في تنفيذ المشاريع الاستثمارية وفي توفير المساعدة الفنية. لكن مهمات تشغيل وصيانة البنية التحتية المنفذة تبقى ضمن مسؤولية الوزارات المختصة. إلا أن مجلس الإنماء والإعمار يقوم بإدارة وتنفيذ أعمال التشغيل والصيانة اللازمة حيثما تطلب الحكومة منه ذلك.
- إن مجالات أنشطة مجلس الإنماء والإعمار تتركز ضمن مجموعات القطاعات الرئيسية الأربع التالية:
- (١) البنى التحتية الأساسية الكهربائية، والهاتف الثابت، والبريد والنقل.
 - (٢) القطاعات الاجتماعية والاقتصادية التعليم، والصحة العامة، والشؤون الاجتماعية، وترتيب الأراضي والبيئة.
 - (٣) الخدمات الأساسية: إمدادات مياه الشفة، والصرف الصحي، ومعالجة النفايات الصلبة.
 - (٤) القطاعات المنتجة وقطاعات أخرى الزراعة، والري، والخدمات السيادية وغير ذلك.
- بلغت قيمة العقود الموقعة بين عام ١٩٩٢ ونهاية عام ٢٠٠٨ حوالي ٨،٩٥٢ مليون دولار أميركي. وقد تمّ تنفيذ عقود بقيمة ٦،٥٠٣ مليون دولار أميركي، في حين بقيت قيد التنفيذ عقوداً بقيمة تقريبيّة تبلغ ٢،٤٥٠ مليون دولار أميركي. وقد توزعت هذه العقود على القطاعات وفق النسب التالية:

القطاعات	%
الكهرباء	١٧
النقل	٢٥
إمدادات مياه الشفة والصرف الصحي	١٥
الهاتف الثابت والبريد	٩
النفايات الصلبة	١٤
التعليم	١١
الصحة العامة	٤
قطاعات أخرى	٦

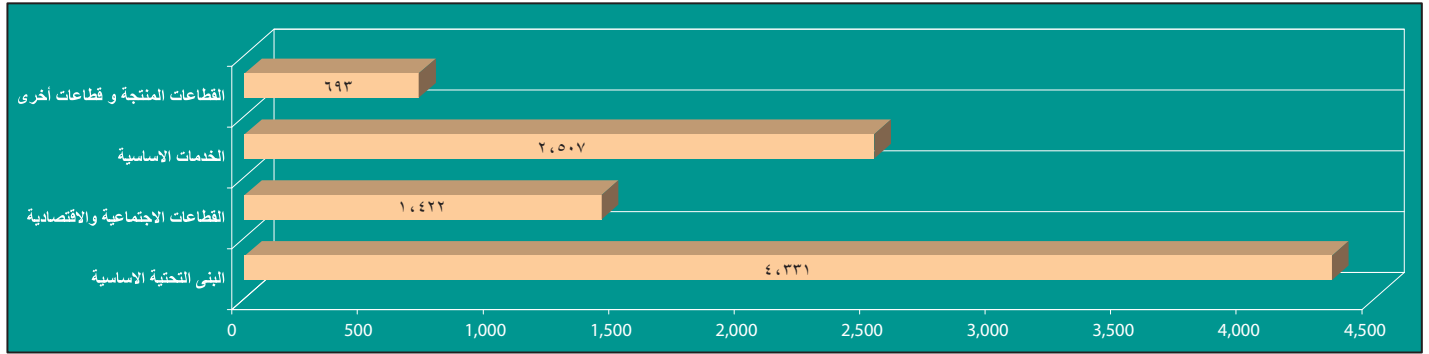
توفر الرسوم البيانية التالية نظرة عامة حول توزيع العقود على مجموعات القطاعات الرئيسية، إضافة إلى توزيع هذه العقود على القطاعات الإفرادية التي تتشكل منها كل مجموعة من هذه القطاعات الرئيسية.

نظرة عامة على القطاعات

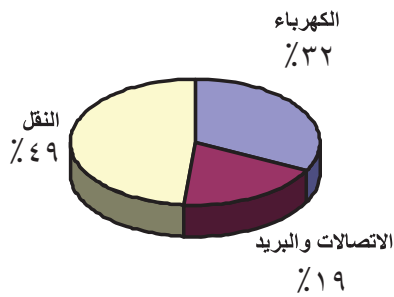
العقود التي تم تلزيمها من ١ كانون الثاني (يناير) ١٩٩٢ الى ٣١ كانون الاول (ديسمبر) ٢٠٠٨ ملايين الدولارات

القطاع	مجموع قيمة العقود (دولار اميركي)	قيمة العقود قيد الانجاز (دولار اميركي)	قيمة العقود المنجزة (دولار اميركي)	قيمة التمويل الخارجي (دولار اميركي)
البنى التحتية الأساسية				
الكهرباء	١,٤٠٣,٣١	٩٩,٥١	١,٣٠٣,٧٩	١,٢٥٩,٩٢
الهاتف الثابت والبريد	٨١٨,٤٨	٠,٠٠	٨١٨,٤٨	٤٨,٣٣
النقل	٢,١٠٨,٨٩	٦٨١,٥٧	١,٤٢٧,٣٢	٦٤٤,٠٧
البنى التحتية الاجتماعية				
التعليم	٩٦٩,٠٢	٢١٩,٣٣	٧٤٩,٦٨	٤٣٥,٤٠
الصحة	٣١١,٢٧	١٩,٥٢	٢٩١,٧٥	٢٣٠,١٨
ترتيب الأراضي والبيئة	٥٥,٣٢	٣٧,٦٧	١٧,٦٥	٤١,٣٤
برامج التنمية الاجتماعية والاقتصادية	٨٦,٣٥	٦٠,٣٨	٢٥,٩٧	٤٢,٤٢
الخدمات الأساسية				
مياه الشرب	٧٣١,٦٨	٢٨٢,٥١	٤٤٩,١٧	٥٢٦,٥٣
الصرف الصحي	٥١٠,٥٢	١٥٦,٣٠	٣٥٤,٢٢	٢٧٤,٦٧
النفايات الصلبة	١,٢٦٤,٧٨	٧٥١,١٨	٥١٣,٦٠	٣٢,٤٠
القطاعات المنتجة وقطاعات اخرى				
الزراعة والري	١١٢,٣٥	١٧,٦٦	٩٤,٧٠	٨٥,٧٩
الخدمات السيادية	١٣٨,٥٧	٢٢,٨٦	١١٥,٧٢	٢٢,٢٠
متنوع	٤٤٢,٤٥	١٠١,٧٤	٣٤٠,٧١	١٦٧,١٠
المجموع الاجمالي	٨,٩٥٢,٩٩	٢,٤٥٠,٢٤	٦,٥٠٢,٧٦	٣,٨١٠,٣٦

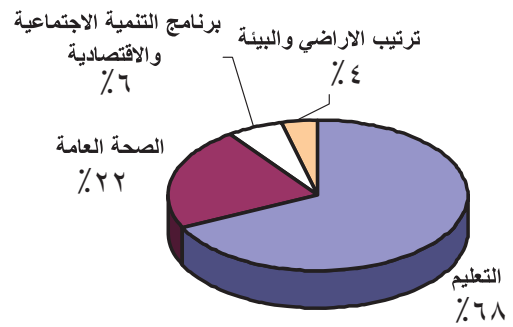
العقود الموقعة ٨,٩٥٣ مليون دولار أميركي موزعة حسب القطاعات الرئيسية



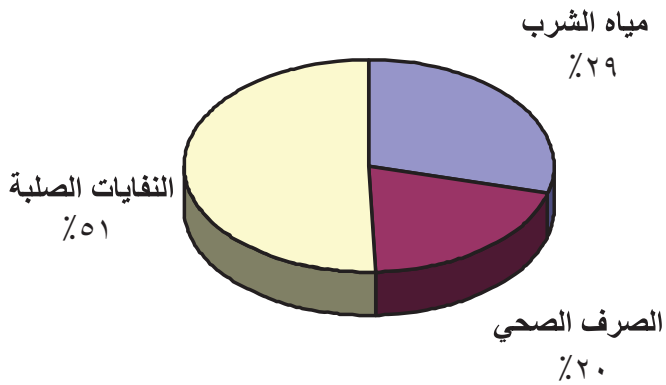
البنية التحتية الأساسية ٤,٣٣١ مليون دولار أميركي



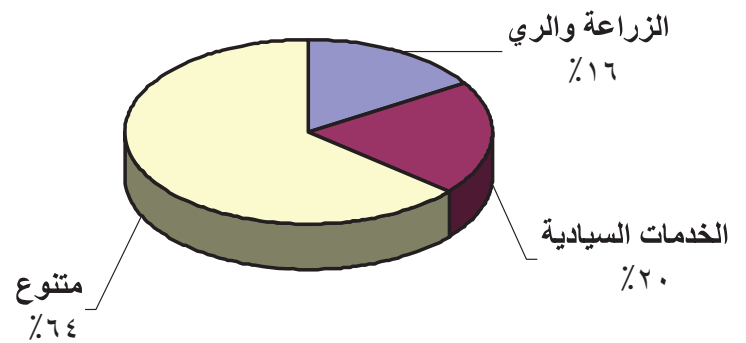
القطاعات الاقتصادية والاجتماعية والاقتصادية ١,٤٢٢ مليون دولار أميركي



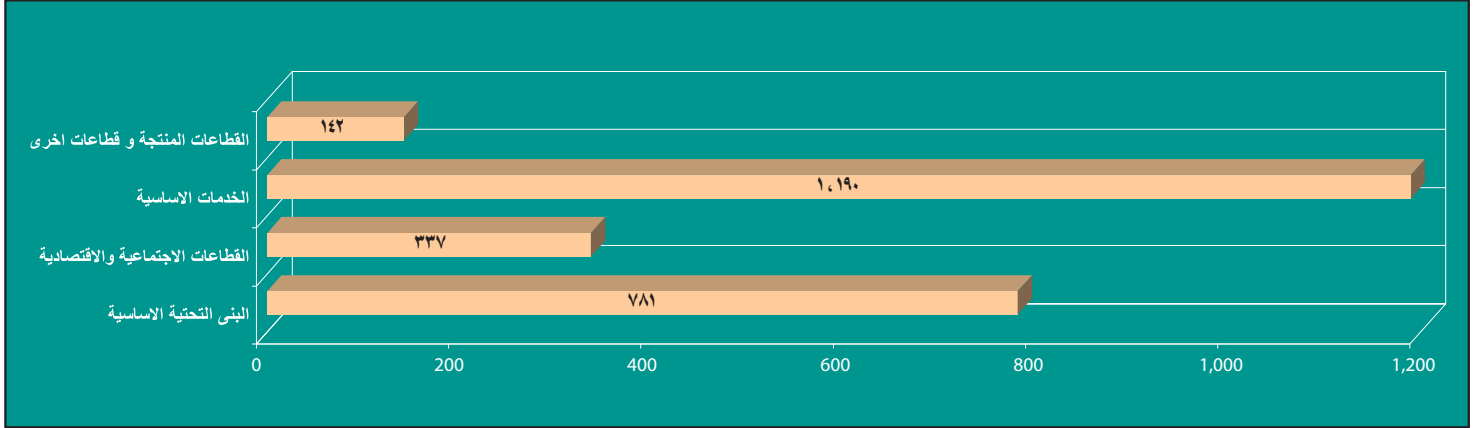
الخدمات الأساسية ٢,٥٠٧ مليون دولار أميركي



القطاعات المنتجة و قطاعات أخرى ٦٩٣ مليون دولار أميركي



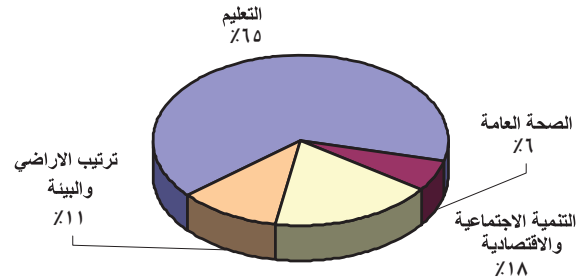
عقود قيد الإنجاز ٢,٤٥٠ مليون دولار أميركي موزعة حسب القطاعات الرئيسية



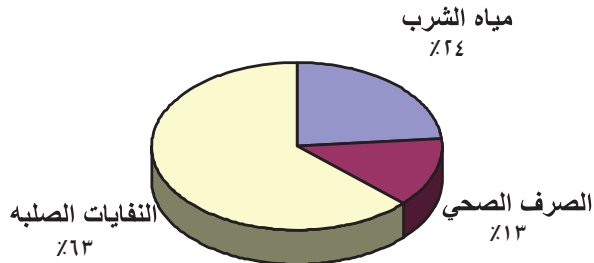
البنى التحتية الأساسية ٧٨١ مليون دولار اميركي



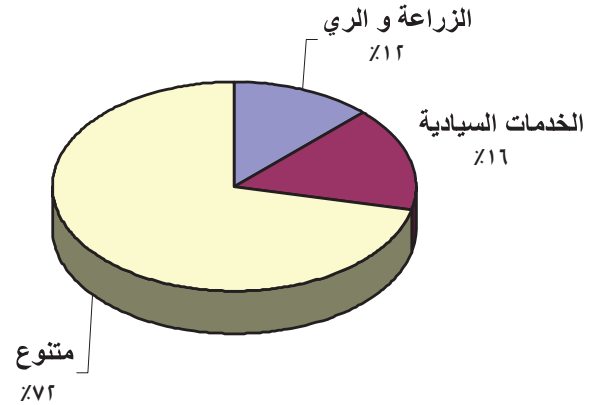
القطاعات الاجتماعية والاقتصادية ٣٣٧ مليون دولار اميركي



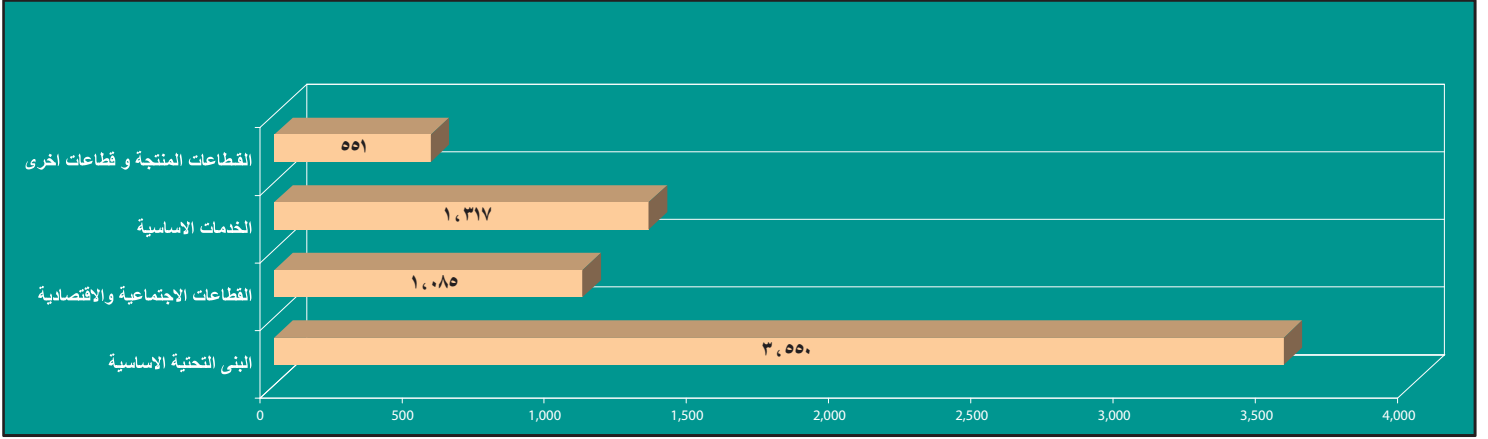
الخدمات الأساسية ١,١٩٠ مليون دولار اميركي



القطاعات المنتجة و قطاعات اخرى ١٤٢ مليون دولار اميركي

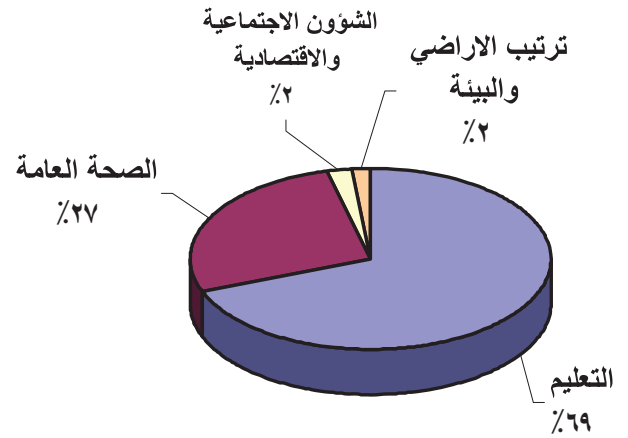
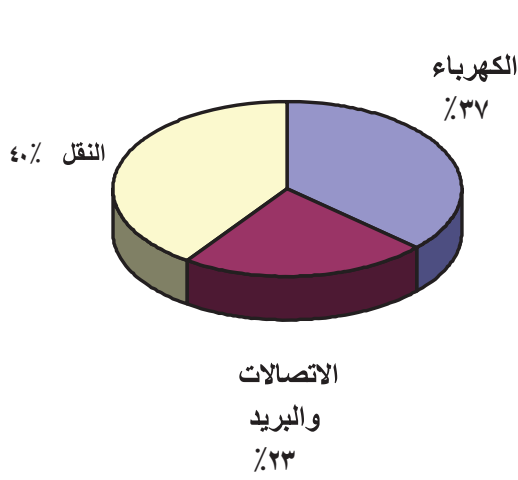


العقود المنجزة ٦,٥٠٣ مليون دولار أميركي موزعة حسب القطاعات الرئيسية



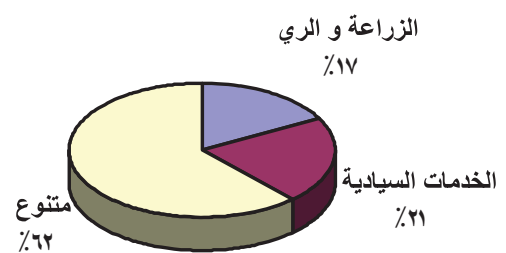
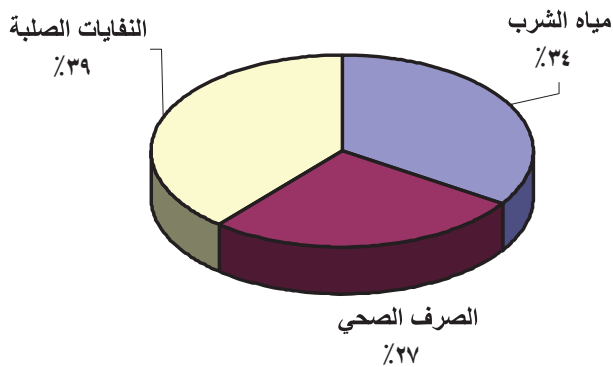
البنية التحتية الأساسية ٣,٥٥٠ مليون دولار اميركي

القطاعات الاجتماعية والاقتصادية ١,٠٨٥ مليون دولار اميركي



الخدمات الأساسية ١,٣١٧ مليون دولار اميركي

القطاعات المنتجة و قطاعات أخرى ٥٥١ مليون دولار اميركي



العقود الموقعة ٨،٩٥٣ مليون دولار أميركي الأشغال المنجزة والتي قيد الإنجاز موزعة حسب القطاعات

